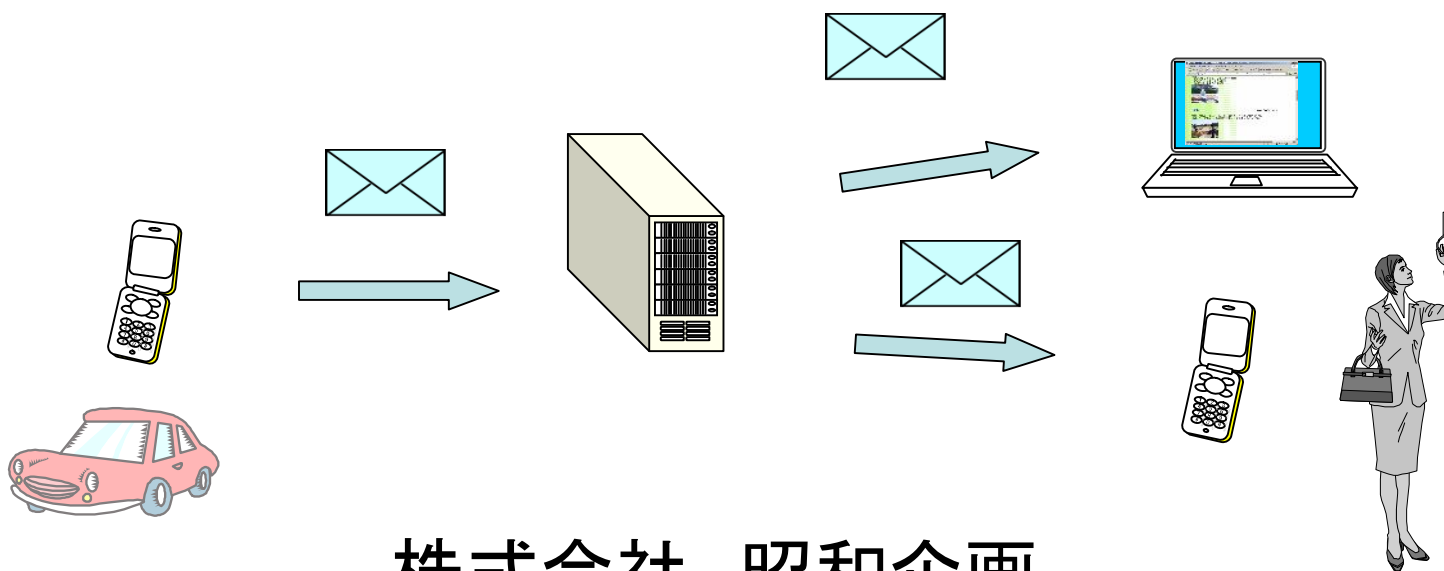


# 報連相システム

～報告、連絡、相談は携帯メールで～



株式会社 昭和企画

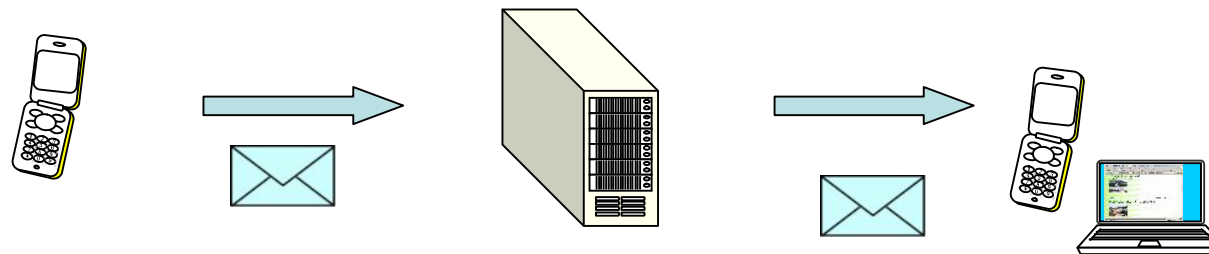
TEL 0587(36)3271 FAX 0587(36)0361  
info1@showakikaku.co.jp

# こんなときに

- 日報
- 報告、連絡、相談～訃報、その他緊急時
- 記録を残したい～ファイル化できる
- その他利用

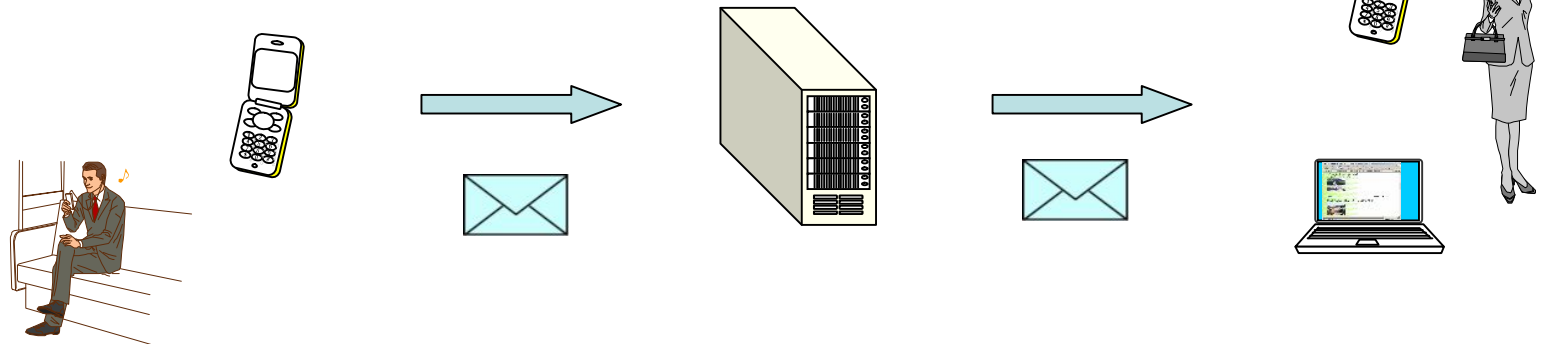


グループ別、受注ダイレクト、発注ダイレクト  
訃報ダイレクト、レシピ配信、メールマガジン



# 特 徴

- 携帯・PCメールからできる
- インターネットからできる
- 自動作成する
- 管理者へ自動配信する
- 写真を掲載し共有できる



# 報連相システム メニュー

社内報連相

[アドレス登録](#) [ヘルプ](#)

ページ 1

年月日	更新日時	記載数
<a href="#">2006/11</a>	11/10 15:58	17
<a href="#">2006/12</a>	11/09 00:48	
<a href="#">2007/01</a>	11/09 00:48	
<a href="#">2007/02</a>	11/09 00:48	
<a href="#">2007/03</a>	11/09 00:48	
<a href="#">2007/04</a>	11/09 00:48	
<a href="#">2007/05</a>	11/09 00:48	
<a href="#">2007/06</a>	11/09 00:48	
<a href="#">2007/07</a>	11/09 00:48	
<a href="#">2007/08</a>	11/09 00:48	
<a href="#">2007/09</a>	11/09 00:48	
<a href="#">2007/10</a>	11/09 00:48	
<a href="#">2007/11</a>	11/09 00:48	

管理者 管理者

The diagram illustrates the system's workflow. On the left, a mobile phone icon is labeled '管理者' (Manager). An arrow points from the phone to a central server rack icon. Another arrow points from the server to a laptop icon. A woman in a business suit is shown on the right, holding a mobile phone and pointing upwards, representing a user interacting with the system. Envelope icons are placed above the arrows, suggesting email-based communication or notifications.

# パスワード設定

管理者パスワードを入力してください。

パスワード

[アドレス登録へ](#) [戻る](#)

The diagram illustrates a workflow for password setting. It starts with a mobile phone on the left, which connects via an arrow (with an envelope icon above it) to a server rack in the center. From the server rack, another arrow (also with an envelope icon above it) points to a laptop on the right. To the right of the laptop, a woman in a business suit is shown pointing at a mobile phone icon, suggesting a user interaction or verification step.

# アドレス登録

## 配信アドレスの設定

タイトルは変更できません。

タイトル 2006/11

アドレス管理用パスワードを入力してください。  
初回は必須です。変更しない場合は空欄にします。

パスワード \*\*\*\*

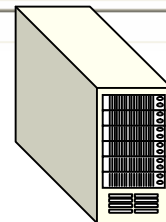
確認用に上記と同じパスワードを入力してください。

確認用パスワード

送信者・受信者の選択機能を使用する

アドレス欄に配信先のお名前とアドレスを入力してください。  
※空行は自動的に前につめられます。

	お名前	メールアドレス	配信しない	受信しない	送信管理者	受信管理者
1	有賀	ariga@showakikaku.co.jp	<input checked="" type="checkbox"/>	<input type="checkbox"/>	<input type="checkbox"/>	<input type="checkbox"/>
2	携帯	hiro-arg.2590@docomo.ne.jp	<input checked="" type="checkbox"/>	<input type="checkbox"/>	<input type="checkbox"/>	<input type="checkbox"/>
3	携帯2	hiro-arg.8446@ezweb.ne.jp	<input checked="" type="checkbox"/>	<input type="checkbox"/>	<input type="checkbox"/>	<input type="checkbox"/>
4	複本	enomoto@showakikaku.co.jp	<input checked="" type="checkbox"/>	<input type="checkbox"/>	<input type="checkbox"/>	<input type="checkbox"/>
5	会社	all@showakikaku.co.jp	<input type="checkbox"/>	<input type="checkbox"/>	<input type="checkbox"/>	<input type="checkbox"/>
6	携帯2	showa3271@ezweb.ne.jp	<input type="checkbox"/>	<input type="checkbox"/>	<input type="checkbox"/>	<input type="checkbox"/>
7	携帯	eno.showa.jf2tr3271@ezweb.ne.jp	<input type="checkbox"/>	<input type="checkbox"/>	<input type="checkbox"/>	<input type="checkbox"/>
8			<input type="checkbox"/>	<input type="checkbox"/>	<input type="checkbox"/>	<input type="checkbox"/>



# パソコン入力

## 社内報連相 - 2006/11

[リスト](#) [アドレス登録](#) [ヘルプ](#) |

報告を表示しています。この話題に関する投稿は下の投稿欄からお願いします。

お名前  
メール

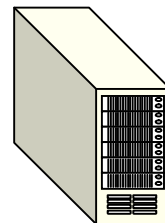
内容

送信する前に確認しましょう

送信する

消す

タイトル: 2006/11



# 表示画面

6 携帯2

2006/11/10 09:47

JIAビジネスフェアin中四国のセミナーで行うチェックをしています。

5 管理

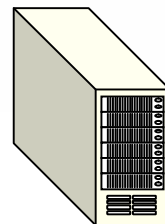
2006/11/09 12:29

再度、HPから送信です

4 携帯2

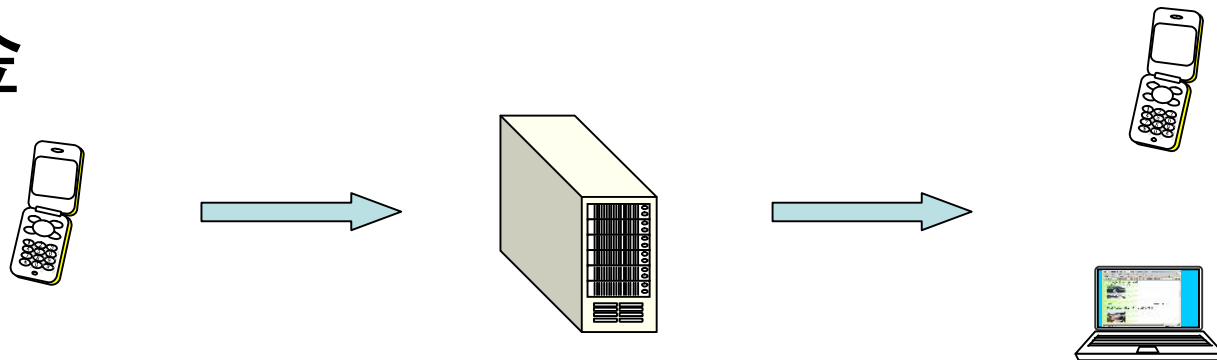
2006/11/09 11:08

携帯から発信テストです



# 報連相システム 概要

- 使用アドレス 30
- 入力方式 メール(PC、携帯)、インターネット
- 配信設定 30
- 配信種別 配信、受信、一斉配信・受信
- 表示月数 12月
- カスタマイズ 別途対応
- 月額料金



# 姉妹品～記録と配信

- 現場をネット 工場、建設、設備、土木
- 遺失物管理システム 店舗の遺失物管理
- レシピ配信システム 携帯から実況中継
- 子ども110番連絡システム 携帯発
- 危機管理アドレス 訃報から緊急まで
- 災害対策本部 災害状況を瞬時に配信
- 釣場情報 毎日の釣り場情報を配信
- 多治見市役所 情報防災システム
- 自動生成システム

